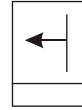


# Pražská rychlovka

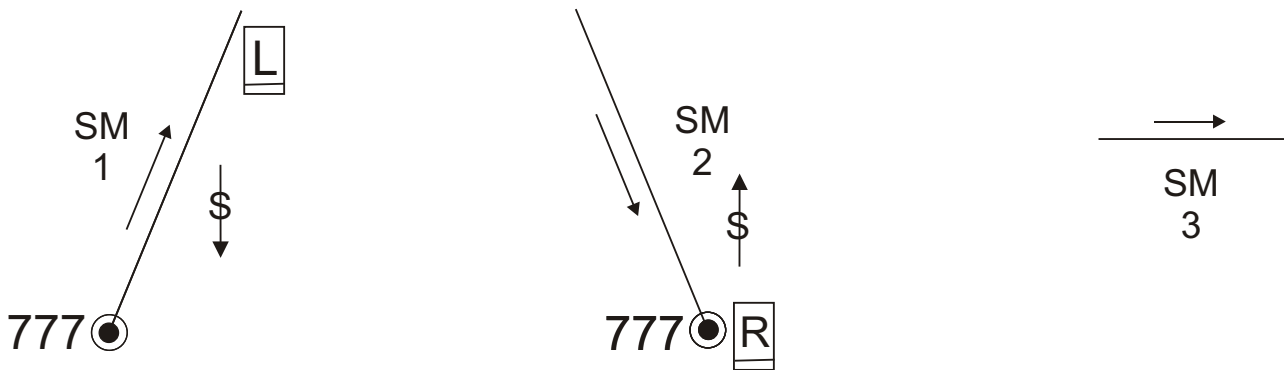
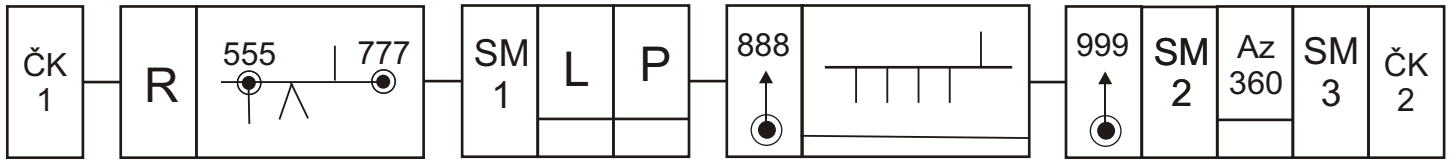
Vložené iti.: 1) Jed' vždy



2) Jed' vždy



Podmínka : Všechny komunikace projeté dle všech SM a projeté dle mapového lineárního iti. a také projeté mapovou jízdou se projetím stávají nemapovými do následující křižovatky.



## Základní mapa = reálné komunikace

